

Электронная документация

СВЕТОДИОДНЫЕ ЛЕНТЫ

Лента RTW 2-5000PS 12V White6000 2x

ОПИСАНИЕ

- Герметичная IP67C (С-улучшенная цветопередача) в усиленной силиконовой трубке лента LUX, светодиоды 2X smd 3528, 120шт/м (600шт на 5м), белая плата 8мм, скотч 3М.
- Цвет БЕЛЫЙ 5800-6500К.
- Питание 12В, мощность 9,6 Вт/м (48 Вт на 5м), угол 120°.
- Размеры 5000x11x5мм.
- Мин.отрезок 25мм (3 LED).
- Цена за 1м.



9.6 Вт/м



12 В



120



IP67



11 мм

ПАРАМЕТРЫ

Артикул **022318**

Модель **Лента RTW 2-5000PS 12V White6000 2x (3528, 600 LED, LUX)**

для 1 м

для 5 м

Степень пылевлагозащиты **IP67**

Тип светодиода **SMD 3528**

Кол-во светодиодов **120 шт** | **600 шт**

Минимальный отрезок **25 мм (3 светодиода)**

Гарантия **2 года**

ОПТИЧЕСКИЕ

Цвет свечения **Белый 6000К**

Индекс цветопередачи, CRI **>85**

Угол излучения **120°**

Световой поток **820 лм** | **4100 лм**

ЭЛЕКТРИЧЕСКИЕ

Напряжения питания **DC 12 В**

Максимальная мощность **9.6 Вт** | **48 Вт**

Потребляемый ток **0.8 А** | **4 А**

ЛОГИСТИЧЕСКИЕ

Длина **5 000 мм**

Ширина **11 мм**

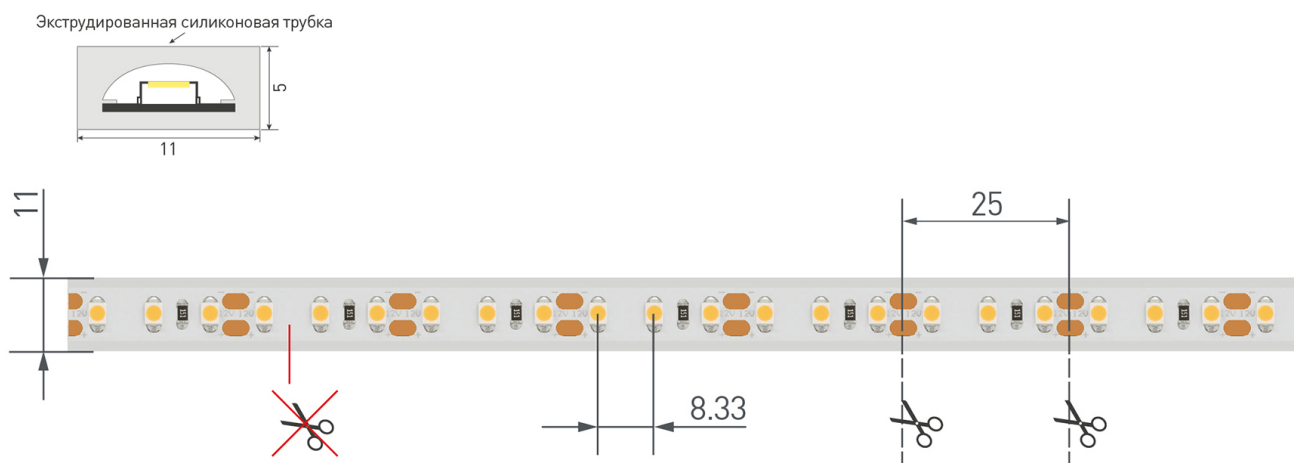
Высота **5 мм**

Вес упаковки **512 г, катушка 5 м**

КЛИМАТИЧЕСКИЕ УСЛОВИЯ

Диапазон рабочих температур **-30... +45 °С**

КОНСТРУКТИВНЫЙ ЧЕРТЕЖ

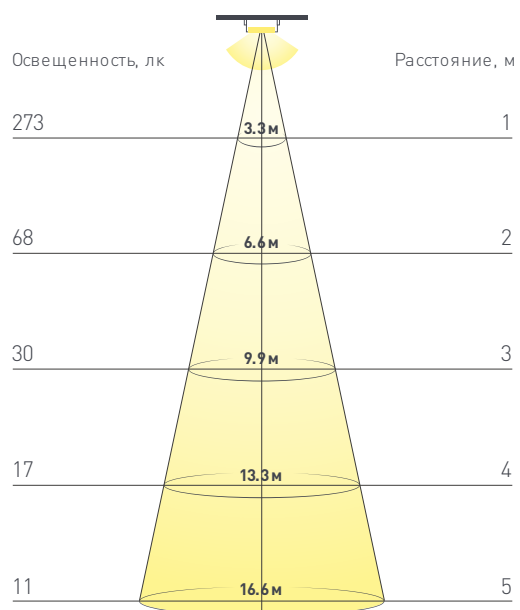


Не допускается резать ленту в необозначенном месте.

Ленту можно резать только в обозначенных местах по линии между контактными площадками для пайки.

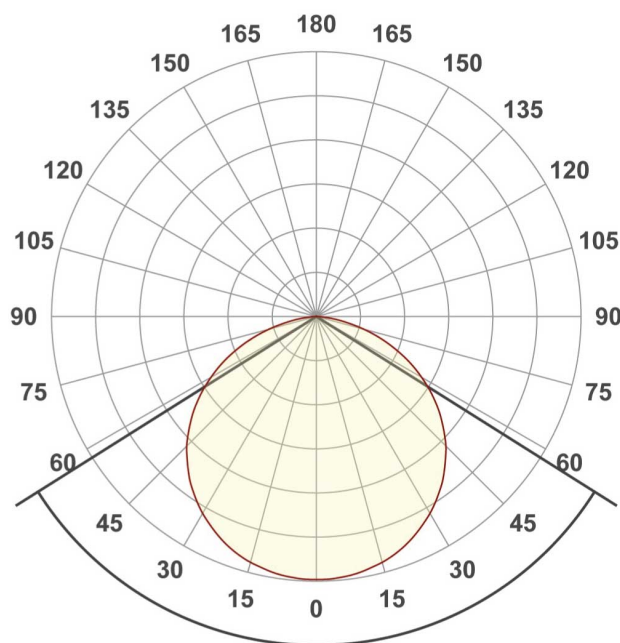
ФОТОМЕТРИЯ

ДИАГРАММА ОСВЕЩЕННОСТИ



КСС (КРИВАЯ СИЛЫ СВЕТА)

120°



РЕКОМЕНДАЦИИ ПО ПОДКЛЮЧЕНИЮ И УСТАНОВКЕ

Максимальная длина подключения ленты – 5 м (1 катушка).



Схема 1. Подключение нескольких светодиодных лент с одной стороны.




Схема 2. Подключение нескольких светодиодных лент с двух сторон.

Рекомендуется использовать для обеспечения равномерного свечения ленты по всей длине.

КАК СГИБАТЬ ЛЕНТУ

Правильный изгиб ленты. Минимальный радиус изгиба указан в инструкции к ленте.



Внимание!

Ленту нельзя изгибать в горизонтальной плоскости, перекручивать, растягивать, изламывать или сгибать под прямым углом. Не допускается подвешивать к ленте любые предметы или грузы.



Не складывать



Не скручивать



Не сгибать под прямым углом



Не перекручивать

СОПУТСТВУЮЩИЕ ТОВАРЫ

Приобретаются отдельно



Артикул 012095

Алюминиевый анодированный прямоугольный профиль, без экрана, для светодиодной ленты, линейки.



Артикул 026517

Алюминиевый профиль, встраиваемый в профиль ТЕК-РДС-D, скрытой установки, фланцы окрашиваются. Анодированный. Для создания световых полос без видимых алюминиевых частей.



Артикул 025490

Алюминиевый профиль для герметичных лент в оболочке, серии 5000PGS, 5000PS и другие. Расширенная площадка для лент в оболочке до 15мм. Размеры 2000x19x12 мм. Цена за 1м.



Артикул 018685

Подвесной профиль для лент шириной до 12мм. Анодированный алюминий. Подходят Экран ARH-FLAT-2000, заглушки, подвес для ARH-LINE-1726, LINE-1716 (отдельно). Размеры 17x16,8x2000 мм.



Артикул 018859

Накладной профиль для лент макс. шириной 15мм. Анодированный алюминий. Большой выбор круглых, квадратных и др. экранов и заглушек (отдельно). Размеры 2000x19,5x13,2 мм.




Артикул 016219

Круглый профиль для лент шириной до 12мм. Анодированный алюминий. Подходит Экран ROUND-D20, поворотный держатель, заглушки (отдельно).


АКСЕССУАРЫ

Приобретаются отдельно



Артикул 026348

Шлейф для питания и управления одноцветными светодиодными лентами. 2 проводника, калибр проводника 18AWG, сечение проводника 0.84 мм², материал проводника - лужёная медь.



Артикул 026349

Шлейф для питания и управления одноцветными светодиодными лентами. 2 проводника, калибр проводника 20AWG, сечение проводника 0.52 мм², материал проводника - лужёная медь.

УПАКОВКА

