

Электронная документация

## СВЕТОДИОДНЫЕ ЛЕНТЫ

Лента RTW 2-5000PGS 12V Day 2x

### ОПИСАНИЕ

- Гибкая лента LUX, герметичная IP67 (в силиконовой трубке с герметиком), светодиоды smd 5060, 60шт/м (300шт на 5м), красный скотч 3М.
- Цвет ДНЕВНОЙ 3700-4300К.
- Питание 12V, мощность 14.4 Вт/м (72 Вт на 5м), угол 120°, цветопередача CRI>85.
- Размеры 5000x13x5.5мм.
- Мин.отрезок 50мм, 3шт светодиода.
- Пакет 5м.
- Цена за 1м.

### ПРИМЕНЕНИЕ

- Декоративная подсветка интерьера, потолочных ниш.
- Подсветка рекламных конструкций и витрин.
- Подсветка рабочих зон кухни, мебели.



14.4 Вт/м



12 В



60



IP67



13 мм

### ПАРАМЕТРЫ

Артикул **015452**

Модель **Лента RTW 2-5000PGS 12V Day 2x (5060, 300 LED, LUX)**

**для 1 м** | **для 5 м**

Степень пылевлагозащиты **IP67**


Тип светодиода **SMD 5060**

Кол-во светодиодов **60 шт** | **300 шт**

Минимальный отрезок **50 мм (3 светодиода)**

Гарантия **2 года**

#### ОПТИЧЕСКИЕ

Цвет свечения **Дневной 4000К** 

Индекс цветопередачи, CRI **>85**

Угол излучения **120°**

Световой поток **1300 лм** | **6500 лм**

#### ЭЛЕКТРИЧЕСКИЕ

Напряжения питания **DC 12 В**

Максимальная мощность **14.4 Вт** | **72 Вт**

Потребляемый ток **1.2 А** | **6 А**

#### ЛОГИСТИЧЕСКИЕ

Длина **5 000 мм**

Ширина **13 мм**

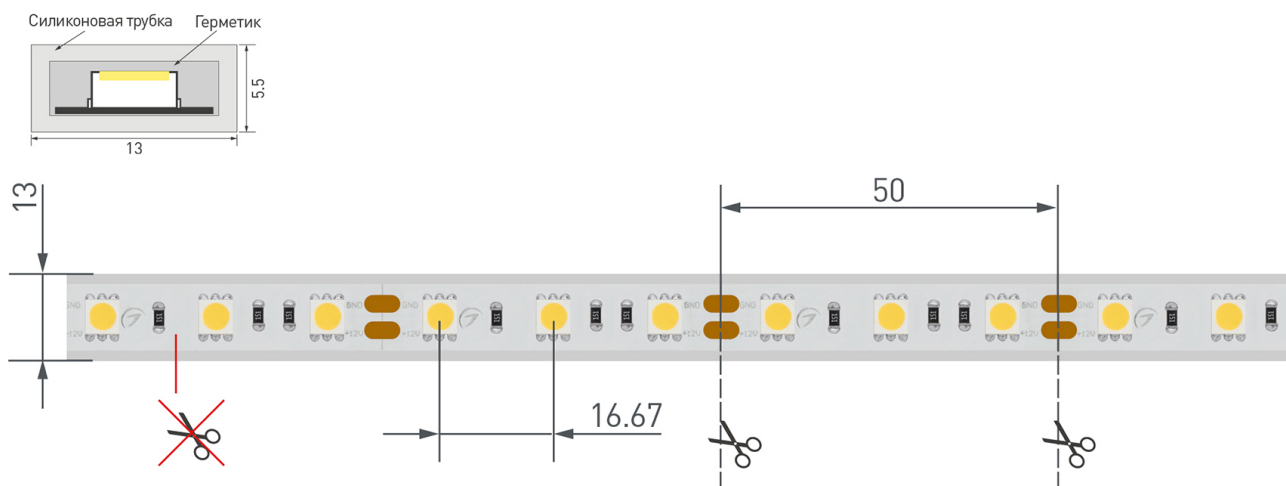
Высота **5.5 мм**

Вес упаковки **513 г, катушка 5 м**

#### КЛИМАТИЧЕСКИЕ УСЛОВИЯ

Диапазон рабочих температур **-30... +45 °С**

## КОНСТРУКТИВНЫЙ ЧЕРТЕЖ

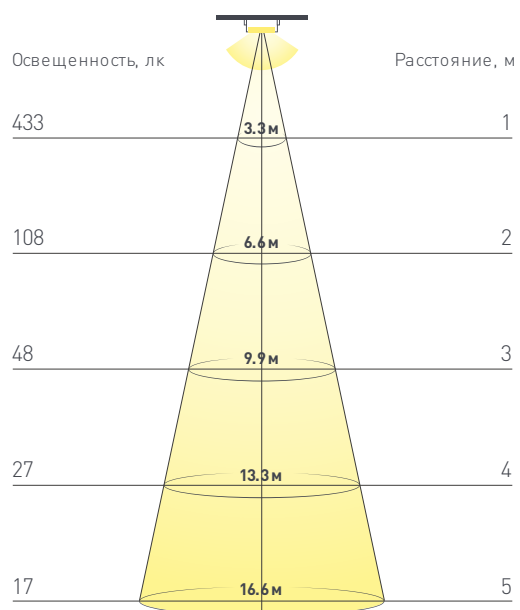


Не допускается разрезать ленту в необозначенном месте.

Ленту можно разрезать только в обозначенных местах по линии между контактными площадками для пайки.

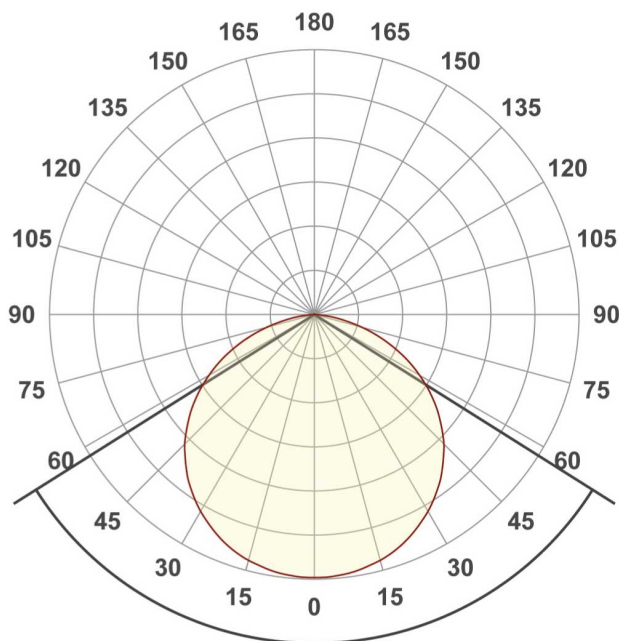
## ФОТОМЕТРИЯ

### ДИАГРАММА ОСВЕЩЕННОСТИ



### КСС (КРИВАЯ СИЛЫ СВЕТА)

120°



## РЕКОМЕНДАЦИИ ПО ПОДКЛЮЧЕНИЮ И УСТАНОВКЕ

Максимальная длина подключения ленты – 5 м (1 катушка).



Схема 1. Подключение нескольких светодиодных лент с одной стороны.



Схема 2. Подключение нескольких светодиодных лент с двух сторон.

Рекомендуется использовать для обеспечения равномерного свечения ленты по всей длине.

## КАК СГИБАТЬ ЛЕНТУ

Правильный изгиб ленты. Минимальный радиус изгиба указан в инструкции к ленте.



### Внимание!

Ленту нельзя изгибать в горизонтальной плоскости, перекручивать, растягивать, изламывать или сгибать под прямым углом. Не допускается подвешивать к ленте любые предметы или грузы.



Не складывать



Не скручивать



Не сгибать под прямым углом



Не перекручивать

## СОПУТСТВУЮЩИЕ ТОВАРЫ

Приобретаются отдельно



### Артикул 021648

Алюминиевый анодированный прямоугольный профиль для светодиодной ленты шириной до 14мм. Отдельно поставляется матовый или прозрачный экран, держатели, заглушки.



### Артикул 025490

Алюминиевый профиль для герметичных лент в оболочке, серии 5000PGS, 5000PS и другие. Расширенная площадка для лент в оболочке до 15мм. Размеры 2000x19x12 мм. Цена за 1м.



### Артикул 024197

Профиль для подвешеного и накладного монтажа. Поставляется в комплекте с матовым экраном. Установка производится на монтажное основание.



### Артикул 018859

Накладной профиль для лент макс. шириной 15мм. Анодированный алюминий. Большой выбор круглых, квадратных и др. экранов и заглушек (отдельно). Размеры 2000x19,5x13,2 мм.



### Артикул 016188

Накладной профиль из 2-х частей, с основанием для скрытой проводки. Для лент шириной до 15мм. Анодированный алюминий.



### Артикул 016142

Накладной профиль для лент шириной до 19мм. Анодированный алюминий. Подходит плоский экран WIDE-(F)-H10, заглушки, держатель (отдельно). Размер: 2000x23,5x10 мм. Цена за 1м.

## АКСЕССУАРЫ

Приобретаются отдельно



**Артикул 026349**

Шлейф для питания и управления одноцветными светодиодными лентами. 2 проводника, калибр проводника 20AWG, сечение проводника 0.52 мм<sup>2</sup>, материал проводника - лужёная медь.

# УПАКОВКА

