

Набор SX6060

(ДЛЯ ПАНЕЛЕЙ IM-600×600)



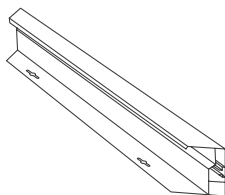
НАЗНАЧЕНИЕ

Набор SX6060 предназначен для установки светильников IM-600×600 на ровную горизонтальную или вертикальную поверхность потолка или стены.

Рамка выполнена из алюминия, окрашенного в белый цвет. Поставляется в разобранном виде.

Размеры (ДхШхВ) – 617×617×64,5 мм. Ширина кромки – 37 мм.

КОМПЛЕКТ ПОСТАВКИ



Профиль - 4 шт.



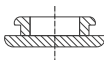
Уголок соединительный - 4 шт.



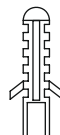
Винт M4×5 мм - 8 шт.



Шуруп 4×25 мм - 4 шт.



Заглушка резиновая - 4 шт.



Дюбель пластиковый Ø5×30 мм - 4 шт.

ПОРЯДОК СБОРКИ И УСТАНОВКИ

1. Используя винты М4×5 мм и соединительные уголки, соедините профили в замкнутую квадратную конструкцию (см. рис. 1).

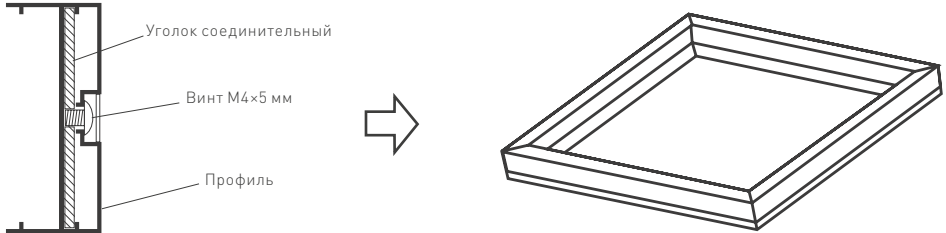


Рис. 1. Соединение профилей.

2. Приложите собранную рамку к месту установки и отметьте места для её крепления на поверхности.
3. Просверлите отверстия в отмеченных местах, установите дюбели и закрепите рамку на поверхности, используя шурупы.
4. Снимите профиль одной из сторон рамки.
5. Поместите в рамку светильник (см. рис. 2) и выполните его подключение к сети питания.
6. Установите снятый профиль на место и закрепите его винтами (см. рис. 2).



Рис. 2. Установка светильника в рамку.

7. Закройте отверстия винтов резиновыми заглушками из комплекта поставки.
8. Сборка и монтаж завершены.