

Электронная документация

СВЕТОДИОДНАЯ ЛЕНТА

RTW-5000SC 24V Warm SP2500-Bread 10mm

ОПИСАНИЕ

- Герметичная лента IP54 (защитное покрытие), светодиоды smd 2835, 112шт/м (560шт на 5м), белая плата 10мм, скотч 3М
- Цвет СПЕЦИАЛЬНЫЙ ТЕПЛЫЙ 2500K для выпечки
- Питание 24V, мощность 18.4 Вт/м (92 Вт на 5м), угол 120°, цветопередача CRI>85
- Размеры 5000x10x1,5мм
- Мин.отрезок 71,43мм, 8 шт светодиодов
- Пакет 5м
- Цена за 1м
- Обязательная установка на профиль.

ПРИМЕНЕНИЕ

- Лента серии SHOP предназначена для подсветки продуктов питания в торговых и демонстрационных залах, магазинных витринах, шоу-румах. Специально разработанный спектр для освещения хлебо-булочных изделий.



18.4 Вт/м



24 В



112



IP54

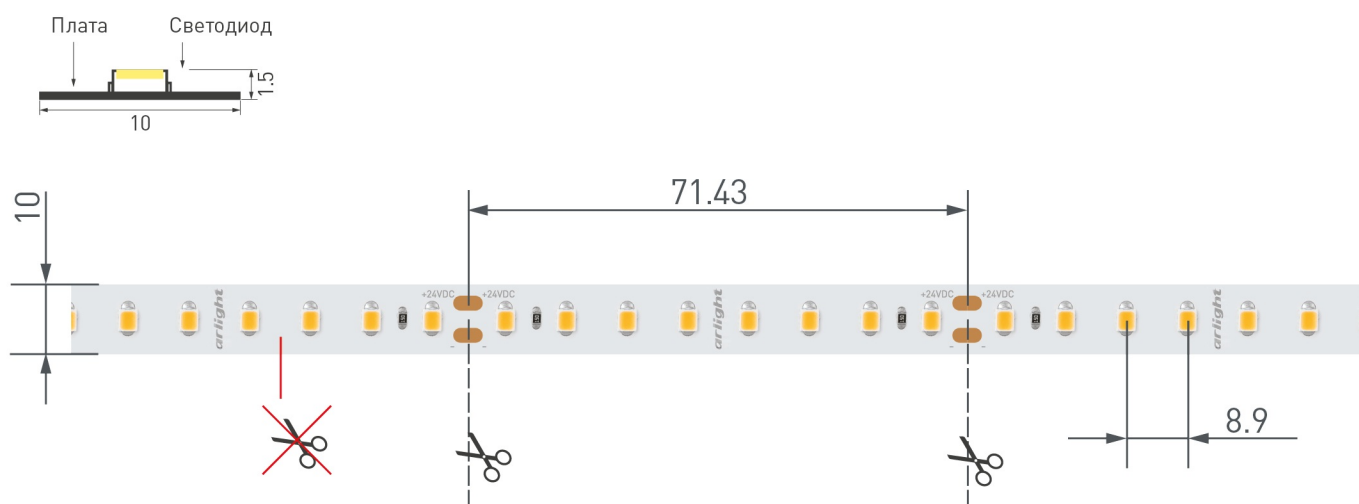


10 мм

ПАРАМЕТРЫ

Артикул	028744	
Модель	RTW-5000SC 24V Warm SP2500-Bread 10mm	
Цвет свечения	 Белый (теплый)	
	для 1 м	для 5 м
Напряжение питания	DC 24 В	
Максимальная общая потребляемая мощность	18.4 Вт	92 Вт
Типовая общая потребляемая мощность	17 Вт	85 Вт
Максимальный общий потребляемый ток	0.76 А	3.8 А
Тип светодиодов	SMD 2835	
Количество светодиодов	112 шт.	560 шт.
Максимальный световой поток	1700 лм	8500 лм
Угол излучения	120°	
Длина ленты	5 м	
Шаг резки	71.00 мм (8 светодиодов)	
Степень пылевлагозащиты	IP54	
Защитное покрытие	-	
Диапазон рабочих температур окружающей среды	-30...+45 °С	
Установка на профиль	рекомендуется	
Гарантия	18 мес.	

КОНСТРУКТИВНЫЙ ЧЕРТЕЖ



Не допускается резать ленту в необозначенном месте.

Ленту можно резать только в обозначенных местах по линии между контактными площадками для пайки.

РЕКОМЕНДАЦИИ ПО ПОДКЛЮЧЕНИЮ И УСТАНОВКЕ

Максимальная длина подключения ленты – 5 м (1 катушка).



Схема 1. Подключение нескольких светодиодных лент с одной стороны.



Схема 2. Подключение нескольких светодиодных лент с двух сторон.

Рекомендуется использовать для обеспечения равномерного свечения ленты по всей длине.

КАК СГИБАТЬ ЛЕНТУ

Правильный изгиб ленты. Минимальный радиус изгиба указан в инструкции к ленте.

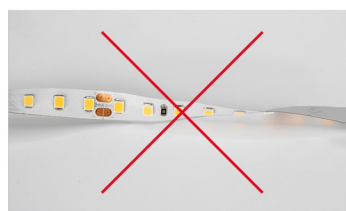


⚠ Внимание!


Ленту нельзя изгибать в горизонтальной плоскости, перекручивать, растягивать, изламывать или сгибать под прямым углом. Не допускается подвешивать к ленте любые предметы или грузы.



Не складывать



Не скручивать



Не сгибать под прямым углом



Не перекручивать

СОПУТСТВУЮЩИЕ ТОВАРЫ. ОФОРМЛЕНИЕ

ПРОФИЛЬ



012089



012095



019257



019327

для пола



019190



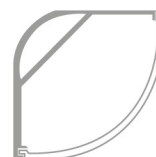
014860



012083



016188



016136

гибкий



023087



Рекомендуется установка ленты на алюминиевый профиль. Установка ленты на профиль обеспечивает ее надежный теплоотвод и длительный срок службы.

СОПУТСТВУЮЩИЕ ТОВАРЫ И АКСЕССУАРЫ

Приобретается отдельно



023475
Пульт SMART-R24-DIM Black (4 зоны, 2.4G)




023027
Пульт SMART-R6-DIM (1 зона, 2.4G)



026410
Пульт SMART-R38-DIM (1 зона, 2.4G)



021316
Диммер VT-S08-1x25A (12-24V, ПДУ Стик 12кн, RF)



026349
Шлейф питания ARL-20AWG-2Wire-CU



027150
Диммер ARL-3022-OVAL-DIM Black (12-24V, 1x25A, ПДУ, RF)